

Übersicht in 1'000 CHF

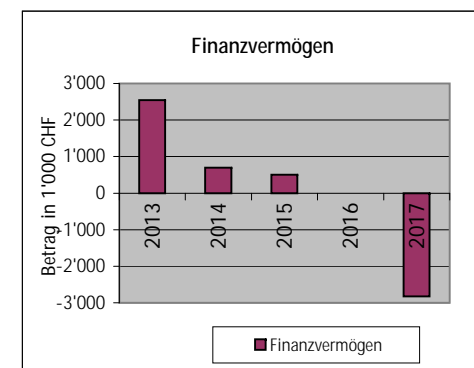
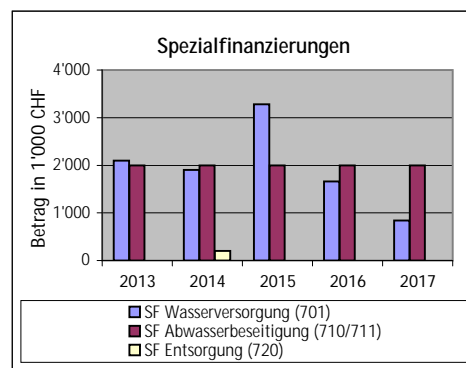
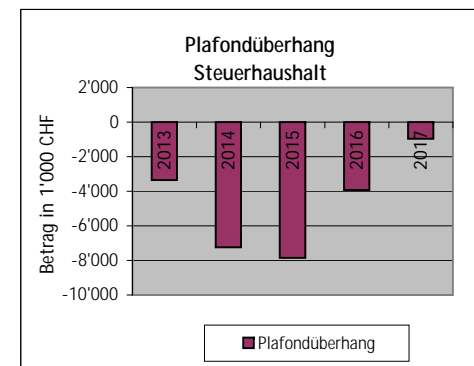
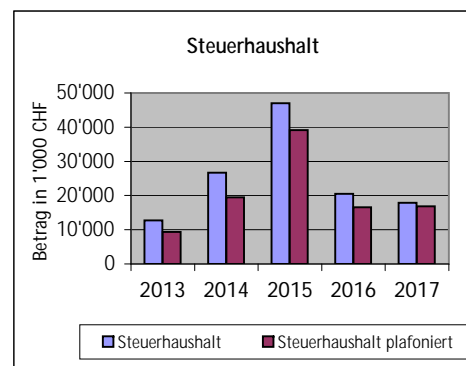
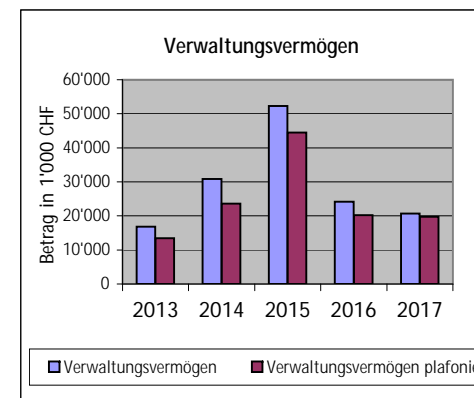
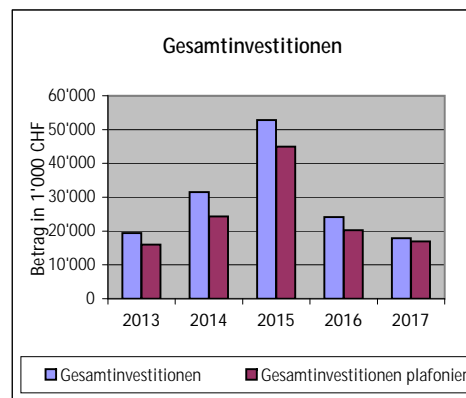
	2013	2014	2015	2016	2017	Total 13 - 17
	Forecast	Budget				
Total						
Gesamtinvestitionen	19'365	31'526	52'787	24'179	17'872	145'729
Gesamtinvestitionen plafoniert	16'021	24'293	44'943	20'260	16'915	122'432

Verwaltungsvermögen						
Nettoinvestitionen	16'821	30'826	52'287	24'179	20'697	144'810
Nettoinvestitionen plafoniert	13'477	23'593	44'443	20'260	19'740	121'513

Aufteilung:

Steuerhaushalt	12'726	26'723	47'007	20'519	17'857	124'832
Steuerhaushalt plafoniert	9'382	19'490	39'163	16'600	16'900	101'535
Plafondüberhang Steuerhaushalt	-3'344	-7'233	-7'844	-3'919	-957	-23'297
<small>Plafond Steuerhaushalt: ab 2013 Fr. 8 Mio. zuzüglich Investitionen grosser Fr. 5 Mio. im IP 2013 - 2017</small>						
SF Wasserversorgung (701)	2'095	1'903	3'280	1'660	840	9'778
SF Abwasserbeseitigung (710/711)	2'000	2'000	2'000	2'000	2'000	10'000
<small>(ab 2010: Plafond von 2 Mio.)</small>						
SF Entsorgung (720)	0	200	0	0	0	200

Finanzvermögen						
Nettoveränderung (+=Ausgabenüberschuss)	2'544	700	500	0	-2'825	919



in 1'000 CHF

#	Konto	Projekt	PR	ST	FK	2013	2014	2015	2016	2017	Total
						Forecast	Budget				
SH		Behörden und Verwaltung				2'838	7'860	2'062	6'600	12'795	32'155
		Informatik				1'545	1'800	700	600	600	5'245
001	029.5060.22	IT-Infrastruktur, Erneuerung und Erhalt (Strategie 09)	1	1/2	§	650	700	600	600	600	3'150
002	029.5060.23	Telefonsysteme, Ersatz	1	1	§	120	100	100			320
003	029.5060.24	Zeit- und Leistungserfassung Zule	1	1	-	145					145
004	029.5060.25	IT-Infrastruktur, Einführung Windows 7 / Office 10	1	1	-	630					630
005	029.5060.26	Geschäftsverwaltung GEVER, Einführung	2	3	-		250				250
006	029.5060.27	IT,Submission - Umsetzung	1	3	§		750				750
		Grundstückerwerb				0	0	0	0	2'825	2'825
007	090.5000.	Diverse Grundstücke Erachfeld (Kat.Nr. 1583, 5361, 8440, 8617), Überführung von FV	1	3	GR					2'825	2'825
		Hochbauten (Total)				1'293	6'060	1'362	6'000	9'370	24'085
008	090.5030.51	Marktgasse 28, Umbau 1. Obergeschoss inkl. Trauplatz	1	1	-	533					533
009	090.5030.53	Behindertengerechtes Bauen, Planung und Realisierung	1	1	-	80	170				250
010	090.5030.57	Forstwerkhof Brengspel, Photovoltaik-Anlage	2	3	GR		500				500
011	090.5030.58	Allmendstrasse 4+6, Photovoltaik-Anlage	2	3	GR		950				950
012	090.5030.60	Notunterkunft, Verlegung	1	3	§	50	1'050				1'100
013	090.5030.64	Allmendstrasse 8, Neugestaltung Vorplatz	3	3	-		100				100
014	090.5030.65	Marktgasse 27, bauliche Massnahmen 2./3. Stock	1	3	-		100				100
015	090.5030.66	Feldstrasse 99, bauliche Massnahmen und Neueinrichtung Arbeitsplätze für Abt. S+G	1	3	§	400	200				600
016	090.5030.	Werkhof Furt, Fassadensanierung	1	3	-			200			200
017	090.5030	Allmendstrasse 4, Flachdachsanierung	1	3	-			100			100
018	090.5030.	Wärmeverbund Hohfuri, Neubau Heizzentrale und Erweiterung	2	3	GR			100	3'000	1'900	5'000
019	090.5060.5	Feldstrasse 99, Neueinrichtung Arbeitsplätze KESB	1	1	-	75					75
020	090.5060.6	Marktgasse 28, Ersatz Mobilien und Beleuchtung Rathaussaal	3	1	-	20	90				110
021	090.5060.7	Marktgasse 27, Neueinrichtung Archiv	2	3	-		250				250
		Allmendstrasse 6				0	0	130	2'000	2'470	4'600
022	090.5030.62	Allmendstrasse 6, Erweiterung Heizzentrale u. Wärmeverbund	2	3	GR			100	2'000	2'000	4'100
023	090.5030.63	Allmendstrasse 6, Rauchgasreinigung	1	3	§			30		470	500

in 1'000 CHF

#	Konto	Projekt	PR	ST	FK	2013	2014	2015	2016	2017	Total
						Forecast	Budget				
		Allmendstrasse 8 (Stadthalle)				100	2'500	632	0	0	3'232
024	090.5030.48	Stadthalle, Sanierung 6. Etappe	1	1	-	100	2'500	632			3'232
		Zentrales Verwaltungsgebäude (ZVG)				35	150	200	1'000	5'000	6'385
025	090.5030.59	Zentrales Verwaltungsgebäude (ZVG), Neubau	2	3	U	35	150	200	1'000	5'000	6'385
SH		Rechtsschutz und Sicherheit				63	51	70	-22	0	162
101	101.5810.3	Vermessung, Aktualisierung GABMO	1	1	-	31	-14				17
102	101.5810.4	Vermessung, Aktualisierung Los 12	1	3	-		65	70	-22		113
103	105.5060.1	Stromanschlüsse Märkte Altstadt, Umbau u. Ergänzung	2	1	-	32					32
SH		Bildung				2'095	13'640	14'965	3'355	130	34'185
		Schuleinheit Bösvisli				133	200	3'000	2'600	0	5'933
201	217.5030.48	SH Bösvisli, Sanierung / Erweiterung (Projektierung)	2	3	-	63					63
202	217.5030.59	SH Bösvisli, Neubau Pavillon u. Umbau KG (Teilprojekt 1)	2	3	U	70	200	3'000	2'600		5'870
		Schuleinheit Hohfuri				628	610	500	180	130	2'048
203	217.5030.29	SH Hohfuri, Sanierung Pausenplatz	1	1/2	GR	20	610				630
204	217.5030.30	SH Hohfuri, Erweit. Altbau u. San. Spezialzimmer, allg. Räume u. GLT	1	1	-	5					5
205	217.5030.34	SH Hohfuri, Sanierung alte Turnhalle	1	1	-	3					3
206	217.5030.54	SH Hohfuri, Erweiterung Wärmeverbund u. Einbau Rauchgasreinigung	1	1	-	600		500			1'100
207	217.5030.60	SH Hohfuri, Fassadensanierung Gebäude Singsaal/Abwartwohnung	1	3	-				180		180
208	217.5030.	KG Bergli, Anbau Gruppenraum und Fassadenrenovation	2	3	GR					50	50
209	217.5030.	KG Soliboden, Anbau Gruppenraum	2	3	GR					40	40
210	217.5030.	KG Soligänter, Anbau Gruppenraum	2	3	GR					40	40
		Schuleinheit Lindenhof				9	100	150	350	0	609
211	217.5030.46	KG Lindenhöfli, Fassadensanierung und Anbau Gruppenraum	1	1	-	9					9
212	217.5030.61	SH Lindenhof, Belagssanierung Pausenplatz	1	3	-		100				100
213	217.5030.62	SH Lindenhof, Neuer Kehrplatz mit Garage / Materialraum	2	3	-			150			150
214	217.5030.	SH Lindenhof, Fassadensanierung (Trakt West)	1	3	-				150		150
215	217.5030.	SH Lindenhof, Sanierung Wasserleitung Trakt West	1	3	-				200		200

in 1'000 CHF

#	Konto	Projekt	PR	ST	FK	2013	2014	2015	2016	2017	Total
						Forecast	Budget				
		Schuleinheit Schwerzgrueb				1'125	12'250	11'000	0	0	24'375
216	217.5030.23	SH Schwerzgrueb, Sanierung Lehrschwimmbad inkl. Fenstersanierung	1	1	-	-20					-20
217	217.5030.39	SH Schwerzgrueb, Sanierung	1	1	-	1'000	10'000	11'000			22'000
218	217.5030.58	KG Witewise, Ersatz Doppelkindergarten	1	2	GR	100	1'800				1'900
219	217.5030.63	SH Schwerzgrueb, Einbau Hort in Wohnung Schwerzgruebstr. 24	1	2	§	45	450				495
		Allgemein				200	480	315	225	0	1'220
220	217.5030.57	Behindertengerechtes Bauen, Planung und Realisierung (alle Schulanlagen)	1	1	-	50	230	90			370
221	217.5030.64	SPD, Verlegung in neue Büroräume	1	3	-		100				100
222	217.5060.7	Neue Unterrichtstechnologien (Beamer, Visualizer)	2	3	§	150	150	225	225		750
SH		Kultur und Freizeit, Übriges				2'903	1'710	18'653	290	90	23'646
		Kulturförderung				0	0	300	0	0	300
301	300.5810	Konzert- und Theatersaal, Projektierung	3	3	-			300			300
		Lindenhof				1'319	0	0	0	0	1'319
302	332.5030.1	Lindenhof, Neugestaltung	2	1	-	1'319					1'319
		Sport allgemein				272	1'440	18'363	0	0	20'075
303	340.5030.4	Sportamt, Grossturnhalle	2	2	U	222	940	14'863			16'025
304	340.5030.5	Sportamt, Sanierung Garderobengebäude FC Bülach	2	3	GR		100	2'500			2'600
305	340.5030.6	Spielplatzsanierungen Stadtweiher und Füchsli	2	2	GR	50	400	700			1'150
306	340.5030.	Sportamt, Sanierung Rasenplatz FC Bülach	2	3	GR			300			300
		Freibad				1'036	-30	0	100	0	1'106
307	341.5030.31	Freibad, Austausch Chloranlage	1	1	-	1'018	-30				988
308	341.5030.34	Freibad, Gebäudeneubau (Erweiterung Liegefläche)	3	2	-	18					18
309	341.5030.	Freibad, Fugenerneuerung Becken	2	3	GR				100		100
		Sportzentrum Hirslen				276	300	-10	0	0	566
310	341.5030.28	Hirslen, Sanierung Eisbahntechnik	1	1	-	-28					-28
311	341.5030.30	Hirslen, Sanierungsarbeiten diverse Neubauten	2	1	-	-34					-34
312	341.5030.33	Hirslen, Ersatz Hockeybanden Kunsteisbahn	2	1	-	-27					-27
313	341.5030.36	Hirslen, Sanierung EHC Hockeygarderoben	2	3	-		150	-10			140

in 1'000 CHF

#	Konto	Projekt	PR	ST	FK	2013	2014	2015	2016	2017	Total
						Forecast	Budget				
314	341.5030.37	Hirslen, Ersatz Fahrstuhl	1	3	-		150				150
315	341.5060.1	Hirslen, Ersatz Ammoniak-Kodensator	1	1	-	365					365
		Schiessanlage Langenrain				0	0	0	190	90	280
316	344.5030	Schiessanlage Langenrain, San. künstliche Kugelfänge 300m	2	3	-				190		190
317	344.5030	Schiessanlage Langenrain, San. Kugelfänge 25 / 50m	2	3	-					90	90
SH		Gesundheit				800	151	0	0	0	951
401	410.5030.1	Neue Pflegeplätze Grampen 2, Ausführung inkl. Vorprojekt	1	1	-	800	151				951
SH		Soziale Wohlfahrt				-132	-841	26	-74	45	-976
501	543.5060	Jugendtreff, Austrüstung neuer Standort	1	3	-			100			100
502	560.6240.1	Baugenossenschaft Bülach, Rückzahlung Darlehen	1	1	-	-41	-41	-74	-74	-55	-285
503	571.6250.1	Stiftung AZB, Rückzahlung Darlehen	1	1	-	-400	-800				-1'200
504	586.5030.1	Reissverschluss, Ausbau	1	1	-	291					291
505	588.5030.1	Asylunterkunft, Ersatz (Ausführung)	2	3	U					100	100
506	588.5810.1	Asylunterkunft, Ersatz (Studienauftrag / Vorprojekt)	2	1	-	18					18
SH		Verkehr				3'862	3'174	10'620	10'370	4'317	32'343
601	620.5010.154	Begegnungszone Altstadt, Verkehr	2	1	-			60	230	115	405
602	620.5010.159	Kreuz-/Schaffhauserstr., San., Erweit. Begegnungszone Altstadt	1	1	-	330					330
603	620.5010.160	Bülach Nord, Verkehrserschliessung	2	2	GR	55	200	2'000	2'000	2'000	6'255
604	620.5010.161	Grenz-/Graben-/Ifangstrasse, Neubau Knoten inkl. Landerwerb	2	2	§		100	200	80	53	433
605	620.5010.168	Nordstrasse/Kirchfeld, bauliche Massnahmen	2	3	-	-1					-1
606	620.5010.169	Ifangstrasse, Neubau der Sammelstrasse inkl. Landerwerb	2	2	§	150	300	2'000	600	345	3'395
607	620.5010.183	Hans-Haller-Platz, Platzgestaltung und Gestaltung Kirchenhügel	2	2	GR	50	50	480	20		600
608	620.5010.187	Albert Mossdorf-Weg, Verlängerung und Neubau Fussweg	1	1	-	70	84	10			164
609	620.5010.190	Rössligasse / Gerbegasse / Müsegg, Sanierung	1	1	-	40					40
610	620.5010.191	Rathaus- und Gerbegasse, Sanierung	1	1	-	5					5
611	620.5010.193	Unterweg (Kernstrasse - Chröpflisteig), Belagssanierung	1	1	-	50					50
612	620.5010.198	Grenz-/Feldstrasse/Coop, Umbau Kreisel zu Knoten mit LSA	2	3	§		100	250	130	20	500
613	620.5010.200	Nussbaumen, Verkehrserschliessung Kernzone	3	3	GR				50	130	180

in 1'000 CHF

#	Konto	Projekt	PR	ST	FK	2013	2014	2015	2016	2017	Total
						Forecast	Budget				
614	620.5010.201	Im Cholplatz, Neubau Gehweg Kat.Nr. 8488	3	3	-	-2					-2
615	620.5010.202	Berglistrasse (W'thurer- bis Dachslenbergstr.), Belagsan. / Deckbelag	1	1	-	490					490
616	620.5010.203	Unterweg (Schaffhauserstr.- bis Chröpflisteig), Belagsanierung / Deckbelag	1	2	§	350					350
617	620.5010.206	Feldstr. (Kaffee- bis Erachfeldstr.), Neubau Fussweg inkl. Strassensanierung	2	3	§	20	50	200	100	20	390
618	620.5010.208	Frohaldenstr. (Im Stubenchlaus - mittl. Gstücktstr.), Gehwegergänzung	1	1	-	10					10
619	620.5010.209	Solistrasse (Fangleten- bis Wislistrasse), Sanierung Strasse	1	1	-	140					140
620	620.5010.210	Am Fasnachtsbuck (Frohaldenstr. - Kehrplatz), Sanierung Strasse	1	1	-	80	60				140
621	620.5010.211	Gesamtverkehrskonzept, Massnahmen	2	3	§		50	200	200	200	650
622	620.5010.212	Schützenmattstrasse, Neubau Wendeplatz	1	1	-	630					630
623	620.5010.213	Zentrumsdurchfahrt Bülach	3	2	GR	100	50	350	2'000	450	2'950
624	620.5010.214	Allmendstr. (Rietbach bis Schwimmbadstr.), Instandstellung Str.	1	2	-	220					220
625	620.5010.215	Spiessweg, Verbreiterung Fussweg und beleuchteter Handlauf	1	1	-	10	50	10			70
626	620.5010.216	Friedhofstrasse (Dreikönig- bis Schaffhauserstr.), Neubau Gehweg	1	2	§	30	50	350	60		490
627	620.5010.217	Neugutweg (Frohburgweg bis Neugut), Neubau Fussweg	2	2	GR	20	30	250	30		330
628	620.5010.218	Dachslenbergstrasse (Bergli- bis Chröpflistrasse) Deckbelag	2	3	§		200	100			300
629	620.5010.219	Schützenmattstrasse (A51 bis Wendeplatz), Instandstellung	1	3	§		50	900	900	70	1'920
630	620.5010.220	Allmendstrasse (Schwimmbad- bis Poststrasse), Instandstellung	1	3	§	20	560	20			600
631	620.5010.221	Frohaldenstrasse (Wiberg- bis Dachslenbergstrasse), Instandstellung	1	3	§	30	30	650	650	40	1'400
632	620.5010.222	Hinterbirchstrasse (Hochfelder- bis Badenerstrasse), Sanierung	1	3	§		50	350	150		550
633	620.5010.223	Leeweg (Allmend- bis Erachfeldstrasse), Instandstellung	1	3	§		50	350	100		500
634	620.5010.224	Rietbachweg, Ergänzung mit Strassenbeleuchtung	2	3	-		150				150
635	620.5010.225	Untere Gstücktstrasse, Instandstellung	1	3	§	40	450	40			530
636	620.5010.226	Soligänterstrasse (Soli- bis Hohfuristrasse), Instandstellung	1	2	-	150	20				170
637	620.5010.227	Nussbaumerstrasse, Sanierung Fahrbahn	3	3	-		20	130	100		250
638	620.5010.	In Höfen / Im Steinhof / Blumenweg, Strassensanierung	1	3	§			200	200	184	584
639	620.5010.	Eschenmosen, Verkehrserschliessung Kernzone	3	3	-				50	170	220
640	620.5010.	Grenzstrasse (Ifangstrasse bis Überführung HLS), Rad- und Gehweg	2	3	-				200		200
641	620.5010.999	Strassen, Notfallmassnahmen (<i>nur Budget</i>)	1	3	-	230	300	300	300	300	1'430
642	620.5030	Grampen 2, öffentliche Tiefgarage	3	3	GR			1'000	2'000		3'000
643	620.5060.3	Werkbetrieb, Ersatz Fz. Multicar mit Winterdienstausrüstung	1	1	-	165					165
644	650.5010.5	Behindertengerechte Bushaltestelle Soligänter Nord	1	1	-	5					5
645	650.5030.3	Buswartehäuschen, Neue und Ersatz Etappe 2011	2	1	-	25					25
646	650.5030.4	Buswartehäuschen, Neue und Ersatz Etappe 2012	2	1	-	200					200
647	650.5030.5	Buswarteunterstände, Neue und Ersatz Etappe 2013	2	2	-	150					150
648	650.5030.6	Buswarteunterstände, Neue und Ersatz Etappe 2014	2	3	-		120				120
649	650.5030.999	Buswartehäuschen, Neue und Ersatz (<i>nur Budget</i>)	2	3	-			220	220	220	660

in 1'000 CHF

#	Konto	Projekt	PR	ST	FK	2013	2014	2015	2016	2017	Total
						Forecast	Budget				
SF		Wasserwerk (Spezialfinanzierung)				2'095	1'903	3'280	1'660	840	9'778
701	701.5010.7	Quellen, Überarbeitung und Aufhebung Schutzzonen	1	1	-	20	40	40			100
702	701.5011.159	WL Friedlistrasse, Ersatz	1	2	-	85					85
703	701.5011.180	WL Feldstrasse - Ifangstrasse, Ringschluss	2	3	-	20	50	100	30		200
704	701.5011.181	Eschenmosen / Nussbaumen, Wasserversorgung Kernzone	2	3	§			250	250	250	750
705	701.5011.184	WL In Höfen / Im Steinhof, Ersatz öffentliche Wasserleitung im QP-Gebiet	2	3	§			150	150	100	400
706	701.5011.186	Rüebisberg (Winkel), Druckverhältnisse	1	2	GR		200	150			350
707	701.5011.188	WL Ifangstrasse, Ringschluss	2	3	-	30	50	60			140
708	701.5011.190	WL Unterweg (Kernstrasse - Chropflisteig), Ersatz	1	1	-	70					70
709	701.5011.195	WL Vogelsangstrasse (Nr. 29 - Kehrplatz), Ersatz	1	1	-	3					3
710	701.5011.196	WL Solistrasse (Fangleten- bis Wislistrasse), Ersatz	1	1	-	425					425
711	701.5011.197	WL Am Fasnachtsbuck (Frohaldenstrasse - Kehrplatz), Ersatz	1	1	-	280					280
712	701.5011.199	WL Solistrasse (Haus Nr. 20-26), Ersatz	1	1	-	13					13
713	701.5011.200	Schützenmattstrasse, Ersatz Wasserleitungen im Bereich Wendepplatz	1	1	-	145					145
714	701.5011.201	Neubruich, Erweiterung Druckzone	2	2	GR	50	200	250			500
715	701.5011.203	WL Ifangweg, Neubau	1	2	-	75	125				200
716	701.5011.204	Kaserne, Ersatz Versorgungsleitungen innerhalb Areal	1	1	-	235					235
717	701.5011.205	WL Friedhofstrasse (Bergkappellweg bis Schaffhauserstr.), Ersatz	1	2	-	25	220	25			270
718	701.5011.206	WL Areal Sportanlage Hirslen, Ersatz	1	2	-	135					135
719	701.5011.207	WL Kantonsschulstrasse (Sechtbachweg bis Schwerzgruebstr.), Ersatz	1	3	-		200				200
720	701.5011.208	WL Schützenmattstrasse (A51 bis Wendepplatz), Ersatz	1	3	§		30	300	250	50	630
721	701.5011.209	WL Allmendstrasse (Schwimmbad- bis Poststrasse), Ersatz	1	3	-	15	90	5			110
722	701.5011.210	WL Frohaldenstrasse (Wiberg- bis Dachslenbergstrasse), Ersatz	1	3	§		30	500	270	20	820
723	701.5011.211	WL Hinterbirchstrasse (Hochfelder- bis Badenerstrasse), Ersatz	1	3	-		50	200			250
724	701.5011.212	WL Leeweg (Allmend- bis Erachfeldstrasse), Ersatz	1	3	-		50	140	10		200
725	701.5011.213	WL Untere Gstückstrasse, Ersatz	1	3	-	30	200	10			240
726	701.5011.214	WL Bülach Nord, Ersatz und Neubau	2	3	§		30	500	300	20	850
727	701.5011.215	WL Soligänterstrasse (Soli- bis Hohfuristrasse), Ersatz	1	2	-	30	220				250
728	701.5011.216	WL SH Hinterbirch, Ersatz (Umlegung)	1	3	-		50	200			250
729	701.5011.999	Wasserleitungen, Notfallmassnahmen (nur Budget)		3	-	158	400	400	400	400	1'758
730	701.5013.8	Reservoir Neubruich, Erweiterung	2	3	GR	120	275				395
731	701.5013.9	Reservoir Frohalden, Ergänzung Kathodenkorrosionsschutzanlage	1	3	-		120				120
732	701.5620.3	GWS, Erneuerung Fernsteuerung, Mess- und Stelltechnik (Inv.beitrag)	1	3	-	104	92				196
733	701.5031.3	GWP, Überarbeitung (inkl. Rohrhydraulik)	1	1	-	27	0				27

in 1'000 CHF

#	Konto	Projekt	PR	ST	FK	2013	2014	2015	2016	2017	Total
						Forecast	Budget				
734	701.6420.2	Gemeinde Glattfelden, Einkaufsbeitrag in Wasserversorgung	2	3	-		-819				-819
SF		Siedlungsentwässerung (Spezialfinanzierung)				2'000	2'000	2'000	2'000	2'000	10'000
735	710.5010.103	Bülach Nord, Neubau Abwasseranlagen	2	3	GR	30	200	500	500	500	1'730
736	710.5010.123	Kan. Tiefengasse (Kat.Nr. 6467), Umliegung	1	1	-	145					145
737	710.5010.124	Investitionen gemäss Bericht GEP 2002, Etappe 2010	1	1	-	100					100
738	710.5010.125	Korrektion Sechtbach (Sechtbachweg - Poststrasse), 90%	2	2	GR	100	200	600	1'940		2'840
739	710.5010.127	Kan. In Höfen / Im Steinhof, San. öffent. Kanal im QP-Gebiet	2	3	§			200	200	200	600
740	710.5010.128	Furtbach (Sechtbach / Rietbach - Glatt), 80%	2	3	GR					2'420	2'420
741	710.5010.130	Kanalisation Albert-Mossdorf-Weg (längs Rietbach), Ersatz	1	1	-	300					300
742	710.5010.131	EMSRL-Massnahmen	1	1	-	160					160
743	710.5010.132	GEP-Check 2010/2011	1	1	-	30					30
744	710.5010.133	Kreuzstrasse, Ersatz Abwasserleitung	1	1	-	50					50
745	710.5010.134	Regenbecken G+D, Sanierung	1	1	-	60					60
746	710.5010.135	Kan. Hinter Volleberer, Innensanierung	1	1	-	220					220
747	710.5010.136	Kanal SBB-Querung (Nordstrasse bis Bülach Nord), Neubau	2	2	§	180	1'450	100			1'730
748	710.5010.137	Friedhofstrasse (Dreikönig- bis Schaffhauserstr.), Ersatz MW-Kanal	1	2	§	30	390	10			430
749	710.5010.138	Kan. Allmendstrasse, Schwimmbad- bis Poststrasse; Ersatz Regenwasserkanal	1	3	-	15	90	5			110
750	710.5010.998	Plafondsüberhang SF Siedlungsentwässerung (nur Budget)	-	-	-	-1'350	-1'630	-215	-1'440	-1'920	-6'555
751	710.5010.999	Abwasserleitungsnetz, Sanierung u. Erneuerung (nur Budget)	1	3	-	200	800	800	800	800	3'400
752	711.5010.14	ARA Furt, Schlammbehandlung	1	1	-	1'100					1'100
753	711.5030.5	ARA Furt, Werterhalt (Etappe 2012)	1	1	-	160					160
754	711.5030.6	ARA Furt, Werterhalt (Etappe 2013)	1	1	-	470					470
755	711.5030.7	ARA Furt, Werterhalt (Etappe 2014)	1	3	§		500				500
SF		Entsorgung (Spezialfinanzierung)				0	200	0	0	0	200
756	720.5090.	Neue Unterflursammelstellen	3	3	-		200				200
SH		Umwelt + Raumordnung, Übriges				144	646	611	0	480	1'881
757	740.5620.12	Friedhof-ZV, Grünstreifen entlang Urnenmauer an der Schwerzgruebstrasse und behindertengerechten Aufgang bei Haupteingang	1	1	-	134					134
758	740.5620.13	Friedhof-ZV, Neuschaffung Gemeinschaftsgrab / Fötengrab	1	3	SR		316				316

in 1'000 CHF

#	Konto	Projekt	PR	ST	FK	2013	2014	2015	2016	2017	Total
						Forecast	Budget				
759	740.5620	Friedhof-ZV, Diverse Investitionsbeiträge	1	3	SR			316			316
760	750.5010.10	Korrektion Sechtbach (Sechtbachweg - Poststrasse), 10%	2	3	-	10	80	195			285
761	750.5010.11	Furtbach (Sechtbach / Rietbach - Glatt), 20%	2	3	GR					480	480
762	790.5810.5	Arealentwicklung Herti (Gestaltungsplan)	2	3	GR		250	100			350
SH		Volkswirtschaft Übriges				-3'191	-6'901	-7'844	-3'919	-957	-22'812
801	817.5060.5	Forstbetrieb, Ersatzbeschaffung Traktor (Reform)	1	1	-	153					153
802	840.5090.1	Standortförderung, Umsetzung Signaletik-Konzept	2	3	GR		332				332
803	995.5090.1	Plafondsüberhang für Investitionen VV Steuerhaushalt	-	-	-	-3'344	-7'233	-7'844	-3'919	-957	-23'297
FV		Grundeigentum Finanzvermögen				2'544	700	500	0	-2'825	919
		Überbaute Liegenschaften: Umbauten / Renovationen				444	700	500	0	0	1'644
901	942.7020.42	Marktgasse 9, Fassadensanierung	1	3	-			100			100
902	942.7020.43	Marktgasse 9, Liftsanierung	1	1	-	404					404
903	942.7020.44	Marktgasse 9, Erneuerung 16 Zimmer	1	3	§	30	500				530
904	942.7020.45	Marktgasse 9, Erneuerung Saaloffice	1	3	-	10	200				210
905	942.7020.	Allmendstrasse 62, Fassaden- und Balkonsanierung	1	3	§			400			400
		Überbaute Liegenschaften: Käufe				2'100	0	0	0	0	2'100
906	942.7021.1	Landwirtschaftsbetrieb, Wydhof, Kauf (div. Kat.Nr.)	3	1	SR	2'100					2'100
		Nichtüberbaute Liegenschaften: Verkäufe / Landabtretungen				-5'100	0	0	0	0	-5'100
907	942.8010.57	Gstückt (Kat.Nr. 5268), Landverkauf für neue Pflegeplätze Gstückt	2	3	GR	-5'100		0			-5'100
		Nichtüberbaute Liegenschaften: Überführung ins VV				0	0	0	0	-2'825	-2'825
908	942.8010.	Feldermösli (Kat.Nr. 1583), Überführung ins VV	1	3	GR					-451	-451
909	942.8010.	Ifang (Kat.Nr. 5361), Überführung ins VV	1	3	GR					-139	-139
910	942.8010.	Hagenbuchen (Kat.Nr. 8440), Überführung ins VV	1	3	GR					-1'833	-1'833
911	942.8010.	Erachfeld / Schaubächer (Kat.Nr. 8617), Überführung ins VV	1	3	GR					-402	-402
		Buchgewinne / -verluste z.G / z.L der Laufenden Rechnung				5'100	0	0	0	0	5'100
912	942.7920.	Buchgewinne zu Gunsten der Laufenden Rechnung (Konto 941.4240)	-	-	-	5'100					5'100
913	942.8920.	Buchverluste zu Lasten der Laufenden Rechnung (Konto 941.3305)	-	-	-						0

in 1'000 CHF

#	Konto	Projekt	PR	ST	FK	2013	2014	2015	2016	2017	Total
						Forecast	Budget				

Legende:

PR = Prioritäten (für Realisierung):

- 1 = Zwangsbedarf / gebundene Ausgabe / Werterhaltung
- 2 = Legislaturziel / Nachhaltigkeit / Entwicklungsbedarf
- 3 = Wahlbedarf

ST = Status (der Kreditbewilligung)

- 1 = Ausführungskredit bewilligt
- 2 = Projektierungskredit bewilligt
- 3 = Kein Kredit bewilligt

FK = Finanzkompetenz (für Bewilligung
Verpflichtungskredit)

- § = gebundene Ausgabe
- GR = Gemeinderat
- U = Urnenabstimmung
- = Bereits bewilligt oder FK Stadtrat / Primarschulpflege